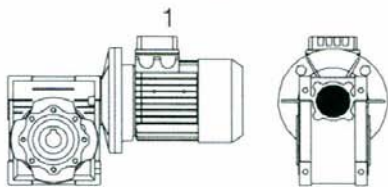


Motovario - Schneckengetriebe Serie NMRV

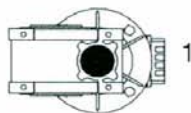


Ausgangs- drehzahl bei 1400 n Eingang)	Über- setzung R	Getriebegröße								
		30	40	50	63	75	90	110	130	
280	5	kW	0,18	0,37	0,75	/	/	/	/	/
		Nm	5,3	11	23	/	/	/	/	/
		fs	3,4	2,7	2,7	/	/	/	/	/
187	7,5	kW	0,18	0,37	0,75	1,5	3,0	4,0	5,5	7,5
		Nm	7,8	16	34	68	137	184	253	428
		fs	2,3	2,4	2,1	1,9	1,4	1,6	1,9	1,8
140	10	kW	0,18	0,37	0,75	1,5	3,0	4,0	5,5	7,5
		Nm	10,0	21	44	89	180	243	334	559
		fs	1,8	1,9	1,6	1,5	1,1	1,3	1,6	1,5
93,3	15	kW	0,18	0,37	0,75	1,5	2,2	4,0	5,5	7,5
		Nm	14	31	63	127	191	352	484	819
		fs	1,3	1,3	1,2	1,1	1,0	1,0	1,2	1,1
70	20	kW	0,18	0,37	0,55	1,1	1,5	3,0	4,0	7,5
		Nm	18	39	59	122	168	344	464	880
		fs	1,0	1,00	1,2	1,1	1,3	1,0	1,2	1,0
46,7	30	kW	0,18	0,25	0,55	1,1	1,5	2,2	4,0	5,5
		Nm	16	36	81	167	233	351	647	900
		fs	1,3	1,3	1,0	1,0	1,0	1,2	1,0	1,2
35	40	kW	0,09	0,18	0,37	0,75	1,1	1,5	3,0	4,0
		Nm	14	32	68	143	216	307	638	851
		fs	1,2	1,3	1,1	1,0	1,0	1,2	1,0	1,2
28	50	kW	0,09	0,18	0,37	0,55	0,75	1,1	2,2	4,0
		Nm	17	38	80	124	177	270	563	1023
		fs	1,0	1,0	0,9	1,1	1,2	1,3	1,1	1,0
23,3	60	kW	0,06	0,12	0,25	0,55	0,75	1,1	1,5	3,0
		Nm	13	28	60	140	200	311	442	884
		fs	1,3	1,3	1,1	0,9	1,0	1,0	1,3	1,0
17,5	80	kW	0,06	0,12	0,25	0,37	0,55	0,75	1,5	2,2
		Nm	14	34	72	115	180	258	548	816
		fs	0,9	1,0	0,9	1,1	1,1	1,1	0,9	1,0
14	100	kW	/	0,12	0,18	0,37	0,55	0,75	1,1	1,5
		Nm	/	38	60	129	206	302	473	655
		fs	/	0,8	0,9	0,9	0,9	0,9	1,0	1,1

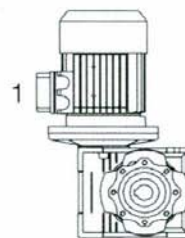
NMRV...U - B3



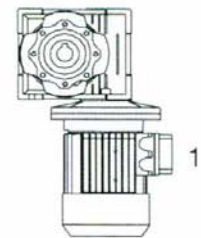
B6



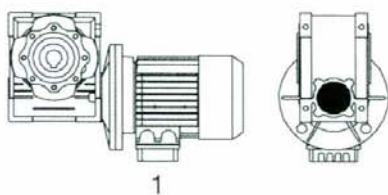
V5



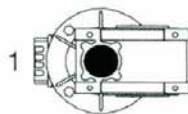
V6



B8



B7



1

